

DISPOSICIONES**DEPARTAMENTO DE LA VICEPRESIDENCIA Y DE ECONOMÍA Y HACIENDA****ORDEN VEH/35/2016, de 19 de febrero, por la que se aprueban los modelos de autoliquidación 510, del impuesto sobre las viviendas vacías, y 900, del gravamen de protección civil.**

La Generalidad de Cataluña tiene, de acuerdo con el artículo 203.5 del Estatuto de autonomía de Cataluña, competencias para establecer, mediante una ley del Parlamento, sus propios tributos, sobre los que tiene capacidad normativa.

La Ley 14/2015, de 21 de julio, del impuesto sobre las viviendas vacías, y de modificación de normas tributarias y de la Ley 3/2012 establece un nuevo impuesto que grava el incumplimiento de la función social de la propiedad de las viviendas que quedan desocupadas de manera permanente con el objetivo de reducir el stock de viviendas vacías y aumentar la disposición en régimen de alquiler social en el territorio de Cataluña.

El artículo 15 de la Ley mencionada establece que los sujetos pasivos del impuesto sobre las viviendas vacías están obligados a presentar la autoliquidación del impuesto y a efectuar el ingreso correspondiente dentro del plazo establecido por el reglamento del tributo. Este artículo también estipula que hay que aprobar un modelo de autoliquidación del impuesto sobre las viviendas vacías mediante orden del consejero del departamento competente en materia tributaria en el plazo de un mes a contar desde la aprobación del reglamento.

Por otro lado, la disposición modificativa primera de la Ley 14/2015, de 21 de julio, introduce cambios en los apartados 2 y 3 del artículo 59 de la Ley 4/1997, de 20 de mayo, de protección civil de Cataluña que afectan al cálculo del gravamen del impuesto, lo que hace necesaria la adaptación del modelo de autoliquidación de este tributo a dichas modificaciones.

Por todo esto,

Ordeno:

Artículo único

Aprobación de los modelos de autoliquidación 510 y 900

Se aprueban los modelos de autoliquidación 510, del impuesto sobre las viviendas vacías, y 900, del gravamen de protección civil, que figuran en los anexos de esta Orden.

Disposición derogatoria

Cuando entre en vigor esta Orden queda derogado el anexo de la Orden ECO/33/2015, de 25 de febrero, por la que se aprueban los modelos de autoliquidación del gravamen de protección civil y del impuesto sobre la producción de energía eléctrica de origen nuclear, en lo que hace referencia al modelo de autoliquidación 900, del gravamen de protección civil.

Disposición final

Esta Orden entra en vigor el día siguiente al de su publicación en el *Diari Oficial de la Generalitat de Catalunya*.

Barcelona, 19 de febrero de 2016

Oriol Junqueras i Vies

Vicepresidente del Gobierno y consejero de Economía y Hacienda

Anexo 1

Modelo de autoliquidación número 510

(Véase la imagen al final del documento)

[Annex 1 model 510_cast-1 bo.pdf](#)


Anexo 2

Modelo de autoliquidación número 900

(Véase la imagen al final del documento)

[Annex 2 model 900_cast.pdf](#)


(16.055.047)



Agència Tributària de Catalunya
Delegación Territorial en Barcelona

Impuesto sobre las viviendas vacías

CPR: 9055050



510

Espacio reservado para la Administración

Sujeto pasivo

NIF _____

Razón social _____

Vía pública _____ Número Esc. Piso Puerta _____

Código postal _____ Municipio _____ Provincia _____ País _____

Teléfono _____ Dirección electrónica _____

Autoliquidación

Base imponible _____ 1 _____ m²

Cuota íntegra _____ 2 _____ ,

Bonificación _____ 3 _____ ,

Cuota líquida 2 - 3 _____ 4 _____ ,

Cuotas ingresadas anteriormente _____ 5 _____ ,

Cuota a ingresar 4 - 5 _____ 6 _____ ,

Recargo % _____ 7 _____ ,

Intereses de demora _____ 8 _____ ,

Total a ingresar 6 + 7 + 8 _____ 9 _____ ,

Si solicita un aplazamiento, marque la casilla como muestra de conformidad con la declaración siguiente:
 Declaro que solicitaré un aplazamiento de la cuota a ingresar

Autoliquidación complementaria

Núm. última autoliquidación _____

Fecha de presentación _____ / _____ / _____

Cuota ingresada _____ ,

Superficie de la viviendas exentas

Viviendas protegidas a _____ m²

Ámbitos de escasa demanda b _____ m²

Programas sociales c _____ m²

Actividades económicas d _____ m²

Entidades exentas e _____ m²

Superficie exenta total 10 _____ m²
 a + b + c + d + e

Presentador/a Copiar los datos del declarante

NIF _____

Apellidos y nombre o razón social _____

Vía pública _____ Número Esc. Piso Puerta _____

Código postal _____ Municipio _____ Provincia _____ País _____

Teléfono _____ Dirección electrónica _____

_____, _____ de _____ de 20____

Firma _____

Ingreso

Ingreso efectuado en una entidad colaboradora, a favor del Tesoro de la Generalidad, en una cuenta restringida de recaudación de Tributos de la Generalidad

Importe _____ , _____

El ingreso no es válido sin la certificación mecánica de la autoliquidación practicada

Sus datos de carácter personal se incorporarán a los ficheros de titularidad de la Agencia Tributaria de Catalunya con la finalidad de gestionar la aplicación de los tributos estatales cedidos y propios de la Generalidad de Catalunya.

Ejemplar para la Administración

CVE-DOGC-B-16055047-2016

MODELO 510. Impuesto sobre las viviendas vacías

Anexo. Relació, de viviendas declaradas

NIF Razón social



Input fields for NIF and Razón social

En caso de que haya optado por la tributación en régimen de consolidación fiscal, rellene los campos NIF y Razón social.

Table with 9 columns: NIF, Razón social, Vía pública, número, escalera, piso, Código postal, Municipio, Referencia catastral, Superficie útil (m²), Código exención, ¿Computa a efectos de la bonificación en la cuota? (si/no)

Ejemplar para la Administración

CVE-DOGC-B-16055047-2016

Sus datos de carácter personal se incorporarán a los ficheros de titularidad de la Agencia Tributaria de Cataluña con la finalidad de gestionar la aplicación de los tributos estatales cedidos y propios de la Generalidad de Cataluña.	 Agència Tributària de Catalunya Delegación Territorial en Barcelona		Impuesto sobre las viviendas vacías		 510 CPR: 9055050
				Espacio reservado para la Administración	
	Sujeto pasivo NIF _____ Razón social _____ Vía pública _____ Número Esc. Piso Puerta _____ Código postal _____ Municipio _____ Provincia _____ País _____ Teléfono _____ Dirección electrónica _____			Ejercicio _____ Tributación consolidada <input type="checkbox"/>	
	Autoliquidación Base imponible _____ [1] _____ m ² Cuota íntegra _____ [2] _____ , _____ Bonificación _____ [3] _____ , _____ Cuota líquida [2]-[3] _____ [4] _____ , _____ Cuotas ingresadas anteriormente _____ [5] _____ , _____ Cuota a ingresar [4]-[5] _____ [6] _____ , _____ Recargo <input type="checkbox"/> % _____ [7] _____ , _____ Intereses de demora _____ [8] _____ , _____ Total a ingresar [6]+[7]+[8] _____ [9] _____ , _____ Si solicita un aplazamiento, marque la casilla como muestra de conformidad con la declaración siguiente: <input type="checkbox"/> Declaro que solicitaré un aplazamiento de la cuota a ingresar			Autoliquidación complementaria <input type="checkbox"/> Núm. última autoliquidación _____ Fecha de presentación _____ / ____ / ____ Cuota ingresada _____ , _____	
			Superficie de la viviendas exentas Viviendas protegidas [a] _____ m ² Ámbitos de escasa demanda [b] _____ m ² Programas sociales [c] _____ m ² Actividades económicas [d] _____ m ² Entidades exentas [e] _____ m ² Superficie exenta total [a]+[b]+[c]+[d]+[e] _____ m ²		
Presentador/a <input type="checkbox"/> Copiar los datos del declarante NIF _____ Apellidos y nombre o razón social _____ Vía pública _____ Número Esc. Piso Puerta _____ Código postal _____ Municipio _____ Provincia _____ País _____ Teléfono _____ Dirección electrónica _____			_____ , _____ de _____ de 20____ Firma <div style="border: 1px solid black; height: 80px; width: 100%;"></div>		
Ingreso Ingreso efectuado en una entidad colaboradora, a favor del Tesoro de la Generalidad, en una cuenta restringida de recaudación de Tributos de la Generalidad <div style="text-align: right;">Importe _____ , _____</div> El ingreso no es válido sin la certificación mecánica de la autoliquidación practicada					


Ejemplar para la persona interesada

MODELO 510. Impuesto sobre las viviendas vacías
Anexo. Relació, de viviendas declaradas
NIF Razón social

En caso de que haya optado por la tributación en régimen de consolidación fiscal, rellene los campos NIF y Razón social.

NIF	Razón social	Vía pública, número, escalera, piso	Código postal	Municipio	Referencia catastral	Superficie útil (m ²)	Código exención a - b - c - d	¿Computa a efectos de la bonificación en la cuota? sí/no

Ejemplar para la persona interesada




Agència Tributària de Catalunya

Delegación

Gravamen de protección civil

Autoliquidación



900

CPR: 9055050

Espacio reservado para la Administración

Sujeto pasivo

(1) NIF _____
 Apellidos y nombre o razón social _____
 Vía pública _____ Número Esc. Piso Puerta _____
 Código postal _____ Municipio _____ Provincia _____ País _____
 Teléfono _____ Dirección electrónica _____

Tributación por actividades

(3) Indique las actividades a las que corresponde la autoliquidación presentada
 A B C D E F G

(4) Código Descripción	Cuota total
A Instalaciones industriales y almacenes donde se utilizan, almacenan, depositan o producen sustancias peligrosas, en suelo no urbano	1 _____
B La misma actividad A si la instalación o el almacén se encuentra en suelo urbano	2 _____
C Instalaciones y estructuras destinadas al transporte de sustancias peligrosas	3 _____
D Prensas hidráulicas	4 _____
E Instalaciones y estructuras de producción o transformación de energía eléctrica	5 _____
F Instalaciones y estructuras de transporte o de suministro de energía eléctrica	6 _____
G Aeropuertos y aeródromos	7 _____

(5) El importe a ingresar correspondiente a la cuota por cada actividad no será superior a 128.577 €.
 Cuota tributaria 8 _____

Tributación por facturación

Cuota tributaria 9 _____

Presentador/a

NIF _____
 Apellidos y nombre o razón social _____
 Vía pública _____ Número Esc. Piso Puerta _____
 Código postal _____ Municipio _____ Provincia _____ País _____
 Teléfono _____ Dirección electrónica _____

Ingreso

Ingreso efectuado en una entidad colaboradora, a favor del Tesoro de la Generalitat, en una cuenta restringida de recaudación de tributos de la Generalitat.

Importe _____

Este documento no tiene validez sin la certificación mecánica de la autoliquidación practicada.

(2) Ejercicio _____

Autoliquidación complementaria

Núm. última autoliquidación _____
 Fecha de presentación _____ / ____ / ____
 Cuota ingresada A _____

Total a ingresar

Cuotas anteriores ingresadas 10 _____
 Intereses de demora 11 _____
 Recargo _____ % 12 _____
 Cuota a ingresar $8 - A - 10 + 11 + 12$ 13 _____
 $9 - A - 10 + 11 + 12$



_____, _____ de _____ de 20____

Firma _____


Ejemplar para la Administración

Sus datos de carácter personal se incorporarán a los ficheros de titularidad de la Agencia Tributaria de Catalunya con la finalidad de gestionar la aplicación de los tributos estatales cedidos y propios de la Generalitat de Catalunya.

CVE-DOGC-B-16055047-2016

Sus datos de carácter personal se incorporarán a los ficheros de titularidad de la Agencia Tributaria de Cataluña con la finalidad de gestionar la aplicación de los tributos estatales cedidos y propios de la Generalitat de Cataluña.	 Agència Tributària de Catalunya Delegación <input type="text"/>		Gravamen de protección civil Autoliquidación		 900
					CPR: 9055050
	Espacio reservado para la Administración				
	Sujeto pasivo				
	(1) NIF <input type="text"/> Apellidos y nombre o razón social <input type="text"/> Vía pública <input type="text"/> Número <input type="text"/> Esc. <input type="text"/> Piso <input type="text"/> Puerta <input type="text"/> Código postal <input type="text"/> Municipio <input type="text"/> Provincia <input type="text"/> País <input type="text"/> Teléfono <input type="text"/> Dirección electrónica <input type="text"/>			(2) Ejercicio <input type="text"/>	
	Tributación por actividades				
	(3) Indique las actividades a las que corresponde la autoliquidación presentada <input type="checkbox"/> A <input type="checkbox"/> B <input type="checkbox"/> C <input type="checkbox"/> D <input type="checkbox"/> E <input type="checkbox"/> F <input type="checkbox"/> G				
	(4) Código Descripción Cuota total A Instalaciones industriales y almacenes donde se utilizan, almacenan, depositan o producen sustancias peligrosas, en suelo no urbano <input type="text"/> 1 <input type="text"/> B La misma actividad A si la instalación o el almacén se encuentra en suelo urbano <input type="text"/> 2 <input type="text"/> C Instalaciones y estructuras destinadas al transporte de sustancias peligrosas <input type="text"/> 3 <input type="text"/> D Prensas hidráulicas <input type="text"/> 4 <input type="text"/> E Instalaciones y estructuras de producción o transformación de energía eléctrica <input type="text"/> 5 <input type="text"/> F Instalaciones y estructuras de transporte o de suministro de energía eléctrica <input type="text"/> 6 <input type="text"/> G Aeropuertos y aeródromos <input type="text"/> 7 <input type="text"/>			Autoliquidación complementaria	
	(5) El importe a ingresar correspondiente a la cuota por cada actividad no será superior a 128.577 €.			Núm. última autoliquidación <input type="text"/> Fecha de presentación <input type="text"/> / <input type="text"/> / <input type="text"/> Cuota ingresada <input type="text"/> A <input type="text"/>	
	Tributación por facturación			Total a ingresar	
Cuota tributaria <input type="text"/> 8 <input type="text"/>			Cuotas anteriores ingresadas <input type="text"/> 10 <input type="text"/> Intereses de demora <input type="text"/> 11 <input type="text"/> Recargo <input type="text"/> % <input type="text"/> 12 <input type="text"/> Cuota a ingresar <input type="text"/> 13 <input type="text"/>		
Presentador/a					
NIF <input type="text"/> Apellidos y nombre o razón social <input type="text"/> Vía pública <input type="text"/> Número <input type="text"/> Esc. <input type="text"/> Piso <input type="text"/> Puerta <input type="text"/> Código postal <input type="text"/> Municipio <input type="text"/> Provincia <input type="text"/> País <input type="text"/> Teléfono <input type="text"/> Dirección electrónica <input type="text"/>			_____, _____ de _____ de 20____ Firma <input type="text"/>		
Ingreso					
Ingreso efectuado en una entidad colaboradora, a favor del Tesoro de la Generalitat, en una cuenta restringida de recaudación de tributos de la Generalitat.			Importe <input type="text"/>		
Este documento no tiene validez sin la certificación mecánica de la autoliquidación practicada.					

Ejemplar para la persona interesada




Agència Tributària de Catalunya

Delegación

Gravamen de protección civil

Autoliquidación



900

CPR: 9055050

Espacio reservado para la Administración

Sujeto pasivo

(1) NIF _____
 Apellidos y nombre o razón social _____
 Vía pública _____ Número Esc. Piso Puerta _____
 Código postal _____ Municipio _____ Provincia _____ País _____
 Teléfono _____ Dirección electrónica _____

Tributación por actividades

(3) Indique las actividades a las que corresponde la autoliquidación presentada
 A B C D E F G

(4) Código Descripción	Cuota total
A Instalaciones industriales y almacenes donde se utilizan, almacenan, depositan o producen sustancias peligrosas, en suelo no urbano	1 _____
B La misma actividad A si la instalación o el almacén se encuentra en suelo urbano	2 _____
C Instalaciones y estructuras destinadas al transporte de sustancias peligrosas	3 _____
D Prensas hidráulicas	4 _____
E Instalaciones y estructuras de producción o transformación de energía eléctrica	5 _____
F Instalaciones y estructuras de transporte o de suministro de energía eléctrica	6 _____
G Aeropuertos y aeródromos	7 _____

(5) El importe a ingresar correspondiente a la cuota por cada actividad no será superior a 128.577 €.
 Cuota tributaria 8 _____

Tributación por facturación

Cuota tributaria 9 _____

Autoliquidación complementaria

Núm. última autoliquidación _____
 Fecha de presentación _____ / ____ / ____
 Cuota ingresada A _____

Total a ingresar

Cuotas anteriores ingresadas 10 _____
 Intereses de demora 11 _____
 Recargo _____ % 12 _____
 Cuota a ingresar $8 - A - 10 + 11 + 12$ 13 _____
 $9 - A - 10 + 11 + 12$

Presentador/a

NIF _____
 Apellidos y nombre o razón social _____
 Vía pública _____ Número Esc. Piso Puerta _____
 Código postal _____ Municipio _____ Provincia _____ País _____
 Teléfono _____ Dirección electrónica _____

_____, _____ de _____ de 20____

Firma _____

Ingreso


Ingreso efectuado en una entidad colaboradora, a favor del Tesoro de la Generalitat, en una cuenta restringida de recaudación de tributos de la Generalitat.

Importe _____

Este documento no tiene validez sin la certificación mecánica de la autoliquidación practicada.

Ejemplar para la Dirección General de Protección Civil

Sus datos de carácter personal se incorporarán a los ficheros de titularidad de la Agencia Tributaria de Catalunya con la finalidad de gestionar la aplicación de los tributos estatales cedidos y propios de la Generalitat de Catalunya.




Agència Tributària de Catalunya

Delegación

Gravamen de protección civil

Autoliquidación



900

CPR: 9055050

Espacio reservado para la Administración

Sujeto pasivo

(1) NIF _____
 Apellidos y nombre o razón social _____
 Vía pública _____ Número Esc. Piso Puerta _____
 Código postal _____ Municipio _____ Provincia _____ País _____
 Teléfono _____ Dirección electrónica _____

Tributación por actividades

(3) Indique las actividades a las que corresponde la autoliquidación presentada
 A B C D E F G

(4) Código Descripción	Cuota total
A Instalaciones industriales y almacenes donde se utilizan, almacenan, depositan o producen sustancias peligrosas, en suelo no urbano	1 <input style="width: 50px;" type="text"/>
B La misma actividad A si la instalación o el almacén se encuentra en suelo urbano	2 <input style="width: 50px;" type="text"/>
C Instalaciones y estructuras destinadas al transporte de sustancias peligrosas	3 <input style="width: 50px;" type="text"/>
D Prensas hidráulicas	4 <input style="width: 50px;" type="text"/>
E Instalaciones y estructuras de producción o transformación de energía eléctrica	5 <input style="width: 50px;" type="text"/>
F Instalaciones y estructuras de transporte o de suministro de energía eléctrica	6 <input style="width: 50px;" type="text"/>
G Aeropuertos y aeródromos	7 <input style="width: 50px;" type="text"/>

(5) El importe a ingresar correspondiente a la cuota por cada actividad no será superior a 128.577 €.
 Cuota tributaria 8

Tributación por facturación

Cuota tributaria 9

Autoliquidación complementaria

Núm. última autoliquidación
 Fecha de presentación / /
 Cuota ingresada A

Total a ingresar

Cuotas anteriores ingresadas 10
 Intereses de demora 11
 Recargo % 12
 Cuota a ingresar $8 - A - 10 + 11 + 12$ 13
 $9 - A - 10 + 11 + 12$

Presentador/a

NIF _____
 Apellidos y nombre o razón social _____
 Vía pública _____ Número Esc. Piso Puerta _____
 Código postal _____ Municipio _____ Provincia _____ País _____
 Teléfono _____ Dirección electrónica _____

_____, _____ de _____ de 20____

Firma _____

Ingreso

Ingreso efectuado en una entidad colaboradora, a favor del Tesoro de la Generalitat, en una cuenta restringida de recaudación de tributos de la Generalitat.

Importe _____

Este documento no tiene validez sin la certificación mecánica de la autoliquidación practicada.

Ejemplar para la entidad colaboradora

CVE-DOGC-B-16055047-2016

NIF Apellidos y nombre o razón social Página de **900**

Anexo 1. Datos de la autoliquidación por actividades (excepto aeropuertos y aeródromos)

Tipo de actividad A B C D E F

Instalación

Identificador núm. 1	Identificador núm. 2	Identificador núm. 3	Identificador núm. 4	Cuota
Suma de cuotas				
Límite facturación				
Cuota por actividad e instalación (suma de cuotas o límite según facturación, si éste es inferior)				

Tipo de actividad A B C D E F

Instalación

Identificador núm. 1	Identificador núm. 2	Identificador núm. 3	Identificador núm. 4	Cuota
Suma de cuotas				
Límite facturación				
Cuota por actividad e instalación (suma de cuotas o límite según facturación, si éste es inferior)				

Tipo de actividad A B C D E F

Instalación

Identificador núm. 1	Identificador núm. 2	Identificador núm. 3	Identificador núm. 4	Cuota
Suma de cuotas				
Límite facturación				
Cuota por actividad e instalación (suma de cuotas o límite según facturación, si éste es inferior)				

Ejemplar para la Administración

CVE-DOGC-B-16055047-2016

NIF Apellidos y nombre o razón social Página de **900**

Anexo 1. Datos de la autoliquidación por actividades (excepto aeropuertos y aeródromos)

Tipo de actividad A B C D E F

Instalación

Identificador núm. 1	Identificador núm. 2	Identificador núm. 3	Identificador núm. 4	Cuota
Suma de cuotas				
Límite facturación				
Cuota por actividad e instalación (suma de cuotas o límite según facturación, si éste es inferior)				

Tipo de actividad A B C D E F

Instalación

Identificador núm. 1	Identificador núm. 2	Identificador núm. 3	Identificador núm. 4	Cuota
Suma de cuotas				
Límite facturación				
Cuota por actividad e instalación (suma de cuotas o límite según facturación, si éste es inferior)				

Tipo de actividad A B C D E F

Instalación

Identificador núm. 1	Identificador núm. 2	Identificador núm. 3	Identificador núm. 4	Cuota
Suma de cuotas				
Límite facturación				
Cuota por actividad e instalación (suma de cuotas o límite según facturación, si éste es inferior)				

Ejemplar para la persona interesada

CVE-DOGC-B-16055047-2016

NIF Apellidos y nombre o razón social Página de **900**

Anexo 1. Datos de la autoliquidación por actividades (excepto aeropuertos y aeródromos)

Tipo de actividad A B C D E F

Instalación

Identificador núm. 1	Identificador núm. 2	Identificador núm. 3	Identificador núm. 4	Cuota

Suma de cuotas
 Límite facturación

Cuota por actividad e instalación (suma de cuotas o límite según facturación, si éste es inferior)

Tipo de actividad A B C D E F

Instalación

Identificador núm. 1	Identificador núm. 2	Identificador núm. 3	Identificador núm. 4	Cuota

Suma de cuotas
 Límite facturación

Cuota por actividad e instalación (suma de cuotas o límite según facturación, si éste es inferior)

Tipo de actividad A B C D E F

Instalación

Identificador núm. 1	Identificador núm. 2	Identificador núm. 3	Identificador núm. 4	Cuota

Suma de cuotas
 Límite facturación

Cuota por actividad e instalación (suma de cuotas o límite según facturación, si éste es inferior)

Ejemplar para la Dirección General de Protección Civil

NIF	Apellidos y nombre o razón social	Página	de	900
-----	-----------------------------------	--------	----	------------

Anexo 2. Datos de la autoliquidación por actividades (aeropuertos y aeródromos)

Instalación			
	Número medio de vuelos	Tarifa	Cuota
Aeronaves con capacidad entre 1 y 12 pasajeros	<input type="text"/>	<input type="text"/>	<input type="text"/>
Aeronaves con capacidad entre 13 y 50 pasajeros	<input type="text"/>	<input type="text"/>	<input type="text"/>
Aeronaves con capacidad entre 51 y 100 pasajeros	<input type="text"/>	<input type="text"/>	<input type="text"/>
Aeronaves con capacidad entre 101 y 200 pasajeros	<input type="text"/>	<input type="text"/>	<input type="text"/>
Aeronaves con capacidad entre 201 y 300 pasajeros	<input type="text"/>	<input type="text"/>	<input type="text"/>
Aeronaves con capacidad entre 301 y 400 pasajeros	<input type="text"/>	<input type="text"/>	<input type="text"/>
Aeronaves con capacidad entre 401 y 500 pasajeros	<input type="text"/>	<input type="text"/>	<input type="text"/>
Aeronaves con capacidad de 501 o más pasajeros	<input type="text"/>	<input type="text"/>	<input type="text"/>
Cargueros	<input type="text"/>	<input type="text"/>	<input type="text"/>
		Suma de cuotas	<input type="text"/>
		Deducción por aterrizaje o despegue de emergencia	<input type="text"/>
		Cuota tributaria	<input type="text"/>
		Límite facturación	<input type="text"/>
Cuota por actividad y instalación (cuota tributaria o límite según facturación, si éste es inferior)			<input type="text"/>

Instalación			
	Número medio de vuelos	Tarifa	Cuota
Aeronaves con capacidad entre 1 y 12 pasajeros	<input type="text"/>	<input type="text"/>	<input type="text"/>
Aeronaves con capacidad entre 13 y 50 pasajeros	<input type="text"/>	<input type="text"/>	<input type="text"/>
Aeronaves con capacidad entre 51 y 100 pasajeros	<input type="text"/>	<input type="text"/>	<input type="text"/>
Aeronaves con capacidad entre 101 y 200 pasajeros	<input type="text"/>	<input type="text"/>	<input type="text"/>
Aeronaves con capacidad entre 201 y 300 pasajeros	<input type="text"/>	<input type="text"/>	<input type="text"/>
Aeronaves con capacidad entre 301 y 400 pasajeros	<input type="text"/>	<input type="text"/>	<input type="text"/>
Aeronaves con capacidad entre 401 y 500 pasajeros	<input type="text"/>	<input type="text"/>	<input type="text"/>
Aeronaves con capacidad de 501 o más pasajeros	<input type="text"/>	<input type="text"/>	<input type="text"/>
Cargueros	<input type="text"/>	<input type="text"/>	<input type="text"/>
		Suma de cuotas	<input type="text"/>
		Deducción por aterrizaje o despegue de emergencia	<input type="text"/>
		Cuota tributaria	<input type="text"/>
		Límite facturación	<input type="text"/>
Cuota por actividad y instalación (cuota tributaria o límite según facturación, si éste es inferior)			<input type="text"/>

Ejemplar para la Administración

CVE-DOGC-B-16055047-2016

NIF

Apellidos y nombre o razón social

Página de

900

Anexo 2. Datos de la autoliquidación por actividades (aeropuertos y aeródromos)

Instalación

	Número medio de vuelos	Tarifa	Cuota
Aeronaves con capacidad entre 1 y 12 pasajeros			
Aeronaves con capacidad entre 13 y 50 pasajeros			
Aeronaves con capacidad entre 51 y 100 pasajeros			
Aeronaves con capacidad entre 101 y 200 pasajeros			
Aeronaves con capacidad entre 201 y 300 pasajeros			
Aeronaves con capacidad entre 301 y 400 pasajeros			
Aeronaves con capacidad entre 401 y 500 pasajeros			
Aeronaves con capacidad de 501 o más pasajeros			
Cargueros			
		Suma de cuotas	
		Deducción por aterrizaje o despegue de emergencia	
		Cuota tributaria	
		Límite facturación	
Cuota por actividad y instalación (cuota tributaria o límite según facturación, si éste es inferior)			

Instalación

	Número medio de vuelos	Tarifa	Cuota
Aeronaves con capacidad entre 1 y 12 pasajeros			
Aeronaves con capacidad entre 13 y 50 pasajeros			
Aeronaves con capacidad entre 51 y 100 pasajeros			
Aeronaves con capacidad entre 101 y 200 pasajeros			
Aeronaves con capacidad entre 201 y 300 pasajeros			
Aeronaves con capacidad entre 301 y 400 pasajeros			
Aeronaves con capacidad entre 401 y 500 pasajeros			
Aeronaves con capacidad de 501 o más pasajeros			
Cargueros			
		Suma de cuotas	
		Deducción por aterrizaje o despegue de emergencia	
		Cuota tributaria	
		Límite facturación	
Cuota por actividad y instalación (cuota tributaria o límite según facturación, si éste es inferior)			

Ejemplar para la persona interesada

NIF	Apellidos y nombre o razón social	Página	de	900
-----	-----------------------------------	--------	----	------------

Anexo 2. Datos de la autoliquidación por actividades (aeropuertos y aeródromos)

Instalación

	Número medio de vuelos	Tarifa	Cuota
Aeronaves con capacidad entre 1 y 12 pasajeros	<input style="width: 100%;" type="text"/>	<input style="width: 100%;" type="text"/>	<input style="width: 100%;" type="text"/>
Aeronaves con capacidad entre 13 y 50 pasajeros	<input style="width: 100%;" type="text"/>	<input style="width: 100%;" type="text"/>	<input style="width: 100%;" type="text"/>
Aeronaves con capacidad entre 51 y 100 pasajeros	<input style="width: 100%;" type="text"/>	<input style="width: 100%;" type="text"/>	<input style="width: 100%;" type="text"/>
Aeronaves con capacidad entre 101 y 200 pasajeros	<input style="width: 100%;" type="text"/>	<input style="width: 100%;" type="text"/>	<input style="width: 100%;" type="text"/>
Aeronaves con capacidad entre 201 y 300 pasajeros	<input style="width: 100%;" type="text"/>	<input style="width: 100%;" type="text"/>	<input style="width: 100%;" type="text"/>
Aeronaves con capacidad entre 301 y 400 pasajeros	<input style="width: 100%;" type="text"/>	<input style="width: 100%;" type="text"/>	<input style="width: 100%;" type="text"/>
Aeronaves con capacidad entre 401 y 500 pasajeros	<input style="width: 100%;" type="text"/>	<input style="width: 100%;" type="text"/>	<input style="width: 100%;" type="text"/>
Aeronaves con capacidad de 501 o más pasajeros	<input style="width: 100%;" type="text"/>	<input style="width: 100%;" type="text"/>	<input style="width: 100%;" type="text"/>
Cargueros	<input style="width: 100%;" type="text"/>	<input style="width: 100%;" type="text"/>	<input style="width: 100%;" type="text"/>
		Suma de cuotas	<input style="width: 100%;" type="text"/>
		Deducción por aterrizaje o despegue de emergencia	<input style="width: 100%;" type="text"/>
		Cuota tributaria	<input style="width: 100%;" type="text"/>
		Límite facturación	<input style="width: 100%;" type="text"/>
		Cuota por actividad y instalación (cuota tributaria o límite según facturación, si éste es inferior)	<input style="width: 100%;" type="text"/>

Instalación

	Número medio de vuelos	Tarifa	Cuota
Aeronaves con capacidad entre 1 y 12 pasajeros	<input style="width: 100%;" type="text"/>	<input style="width: 100%;" type="text"/>	<input style="width: 100%;" type="text"/>
Aeronaves con capacidad entre 13 y 50 pasajeros	<input style="width: 100%;" type="text"/>	<input style="width: 100%;" type="text"/>	<input style="width: 100%;" type="text"/>
Aeronaves con capacidad entre 51 y 100 pasajeros	<input style="width: 100%;" type="text"/>	<input style="width: 100%;" type="text"/>	<input style="width: 100%;" type="text"/>
Aeronaves con capacidad entre 101 y 200 pasajeros	<input style="width: 100%;" type="text"/>	<input style="width: 100%;" type="text"/>	<input style="width: 100%;" type="text"/>
Aeronaves con capacidad entre 201 y 300 pasajeros	<input style="width: 100%;" type="text"/>	<input style="width: 100%;" type="text"/>	<input style="width: 100%;" type="text"/>
Aeronaves con capacidad entre 301 y 400 pasajeros	<input style="width: 100%;" type="text"/>	<input style="width: 100%;" type="text"/>	<input style="width: 100%;" type="text"/>
Aeronaves con capacidad entre 401 y 500 pasajeros	<input style="width: 100%;" type="text"/>	<input style="width: 100%;" type="text"/>	<input style="width: 100%;" type="text"/>
Aeronaves con capacidad de 501 o más pasajeros	<input style="width: 100%;" type="text"/>	<input style="width: 100%;" type="text"/>	<input style="width: 100%;" type="text"/>
Cargueros	<input style="width: 100%;" type="text"/>	<input style="width: 100%;" type="text"/>	<input style="width: 100%;" type="text"/>
		Suma de cuotas	<input style="width: 100%;" type="text"/>
		Deducción por aterrizaje o despegue de emergencia	<input style="width: 100%;" type="text"/>
		Cuota tributaria	<input style="width: 100%;" type="text"/>
		Límite facturación	<input style="width: 100%;" type="text"/>
		Cuota por actividad y instalación (cuota tributaria o límite según facturación, si éste es inferior)	<input style="width: 100%;" type="text"/>

Ejemplar para la Dirección General de Protección Civil